

# 安全上のご注意





**ご使用前に、この「安全上のご注意」をよくお読みの上、正しくお使いください。取り扱い説明書は、お読みになられた後は、お使いになられる方がいつでも見られるところに必ず保管してください。**










ここに示した注意事項は、製品を安全に正しくお使い頂き、あなたや他の人々への危害や損害を未然に防止するためのものです。また注意事項は、危害や損害の大きさと切迫の度合いを明示するために、誤った取り扱いをすると生じることが想定される内容を、「警告」「注意」の2つに区分しています。いずれも安全に関する重要な内容ですので、必ず守ってください。

### ●絵表示の例

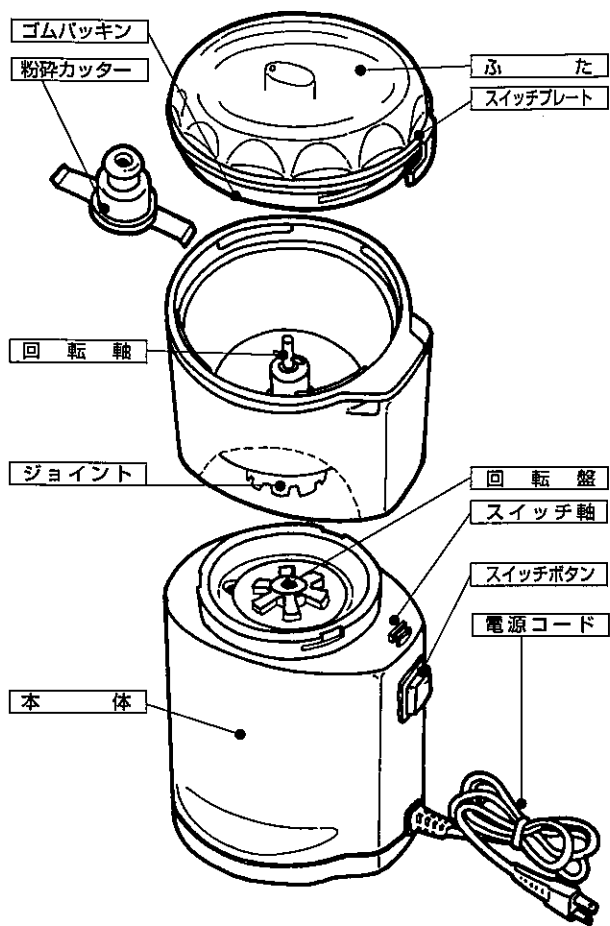
 <b>警告</b>	この表示を無視して、誤った取り扱いをすると、人が死亡または重傷を負う可能性が想定される内容を示しています。	 ■記号は、禁止の行為であることを告げるものです。図の中に具体的な禁止内容（左図の場合は分解禁止）が描かれています。
 <b>注意</b>	この表示を無視して、誤った取り扱いをすると、人が障害を負う可能性および、物的損害の発生が想定される内容を示しています。	 ■記号は、行為を強制したり指示したりする内容を告げるものです。図の中に具体的な指示内容（左図の場合は「電源プラグをコンセントから抜いてください」）が描かれています。

## 警 告

 <b>分解禁止</b>	改造はしないでください。又、修理技術者以外の方は分解したり修理しないでください。 火災・感電・けがの原因になります。
 <b>禁止</b>	子供だけで使わせたり、幼児の手の届く所では使わないでください。 火傷・感電・けがをする恐れがあります。
 <b>禁止</b>	電源コードや電源プラグが傷んだりコンセントの差し込みがゆるいときは使用しないでください。 感電やショート 火災の原因になります。
 <b>禁止</b>	回転中のカッターは危険ですから手を触れないでください。 けがの原因になります。

 <b>禁止</b>	運転中に、ふたを開けたり、容器の中へスプーン・箸等調理材料以外の物を入れないでください。 けがや故障の原因になる恐れがあります。
 <b>100V以外禁止</b>	交流100V以外では、使用しないでください。 火災・感電の原因になります。
<b>注 意</b>	
 <b>!</b>	1回の連続運転は、ミル：3分以上は行わないでください。 モーターやカッター部分が傷み故障の原因になります。
 <b>!</b>	とても堅い食材や繊維質の多い食材の粉碎はしないでください。 故障の原因になります。
 <b>禁止</b>	電源コードを傷つけたり、無理に曲げたり、ねじったり、束ねたり、重いものを載せたり、挟み込んだり、加工したりしないでください。 保管の際に電源コードを本体に巻きつけないでください。 電源コードが破損し、火災・感電の原因になります。
 <b>禁止</b>	容器類は電子レンジ・オープンレンジ 食器乾燥機 食器洗い機等で使用しないでください。 破損・変形・割れの恐れがあります。
 <b>禁止</b>	材料を入れない状態での空回しは絶対に行わないでください。 モーターやカッター部分が傷み、故障の原因になります。
 <b>!</b>	容器と本体に接着されていない状態で、無理にスイッチを押さえつけないでください。 安全装置がはたらき、故障の原因になります。
 <b>!</b>	本製品で水物の調理は行わないでください。 お手入れの際、容器を水の中に付け置き洗いは、しないでください。 軸付部の消耗を早める事になります。

# 各部の名称



〈NEWよめっこさん〉 Y-308B製品仕様

電源	AC-100V-50/60Hz
消費電力	220W
定格時間	3分
外形寸法	幅105 奥行113.5 高さ221.5
重量	1,380g
容器サイズ	300cc

※性能の改善などにより、予告なしに仕様の一部を変更することがあります。

# 使いかた

## 操作方法

**①ふたを左に回し容器から外します。**

食材を入れる前に粉砕カッターをセットします。

**②容器の中へ食材を入れます。**

食材は8分目以下にしてください。

**③容器にふたをセットして右へ回してください。**

図のように、スイッチプレートに合わせて蓋が止まるまで右に回してください。

**④ふたをセットし容器を本体にのせてセットします。**

容器の●と本体の●を合わせます。

本体の左の●に合うように回します。

**⑤電源プラグをコンセントに差し込み本体を押さえてスイッチボタンを押します。**

**《注意》**

- ★ふた・容器本体がよくセットされていないと、スイッチを押してもカッターは回転しません。
- ★使用中に異常な音、臭いを感じたら即中止してください。

**⑥粉砕した食材を容器から取り出します。**

粉砕カッターはジョイントを押さえて右に持ち上げるよう回すと簡単に外すことが出来ます。

**《注意》**

- ★ご使用後は、必ず電源コンセントから外してください。

**パッキン取付方法の注意**

お願い

- ①パッキンの向きは、必ず上図の矢印方向へ入れてください。
- ②パッキンはよじれないように入れてください。
- ③パッキンは、蓋の溝全周に均一に押し込むように入れてください。  
(一箇所にたるみが集中しないように)

NEW MODEL Y-308B  
よめっこさん保証書

お客様	ご住所	〒□□□□-□□□□ □ ( )	
	お名前	様	
保証期間	本体	年	お 買 上 げ 日
販売店名	住所	〒□□□□-□□□□ □ ( )	
	名前	®	

本書は、本書記載内容で無料修理を行うことをやくそくするものです。保証期間中に、万一故障が発生した場合は本書をご提出のうえ、お買い上げの販売店に修理をご依頼ください。

## 保証規定

- 保証期間は、お買い上げの日より1ヶ年です。保証期間内に正常な使用状態に於ける製造上の欠陥による故障の場合は、販売店を通じ無料で修理致します。
  - 次の様な場合は、保証期間内でも有料修理となりますのでご了承ください。
    - (イ) お取り扱い上の誤り、製品の改造、不当な修理による故障及び損傷。
    - (ロ) お買い上げ後の輸送、移動、落下等による故障及び損傷。
    - (ハ) 火災、天災、異常電圧、指定外電源（電圧、周波数）による故障及び損傷。
  - (ニ) 本保証書のご提示がない場合。
  - (ホ) 保証期限が過ぎた場合。
- 本保証書にお買い上げ日、販売店名印が未記入の場合、あるいは、本保証書の字句を勝手に書き換えられた場合は、本保証書は無効となりますので、ご注意ください。
  - 本保証書は、日本国内においてのみ有効です。
  - 本保証書は、再発行致しませんので、大切に保管してください。

山本電気株式会社 YDK 

〒962-0818 福島県須賀川市和田道116番地  
TEL 0248-73-3181(代)